



ТЕРРИТОРИАЛЬНЫЙ ОРГАН
ФЕДЕРАЛЬНОЙ СЛУЖБЫ
ГОСУДАРСТВЕННОЙ СТАТИСТИКИ
ПО ВОЛОГОДСКОЙ ОБЛАСТИ

ЖИЛИЩНОЕ СТРОИТЕЛЬСТВО

за январь-февраль 2024 года

СОДЕРЖАНИЕ

| | |
|--|----|
| Ввод в действие жилых домов | 3 |
| Ввод в действие жилых домов, построенных населением | 8 |
| Распределение жилых домов по этажности и материалам стен | 11 |
| Межрегиональные сравнения | 16 |

1

Ввод в действие жилых домов

ВВОД В ДЕЙСТВИЕ ЖИЛЫХ ДОМОВ

тыс. кв. м общей площади жилых помещений

ВОЛОГДАСТАТ

за январь-февраль 2024 г.

Построено:

домов

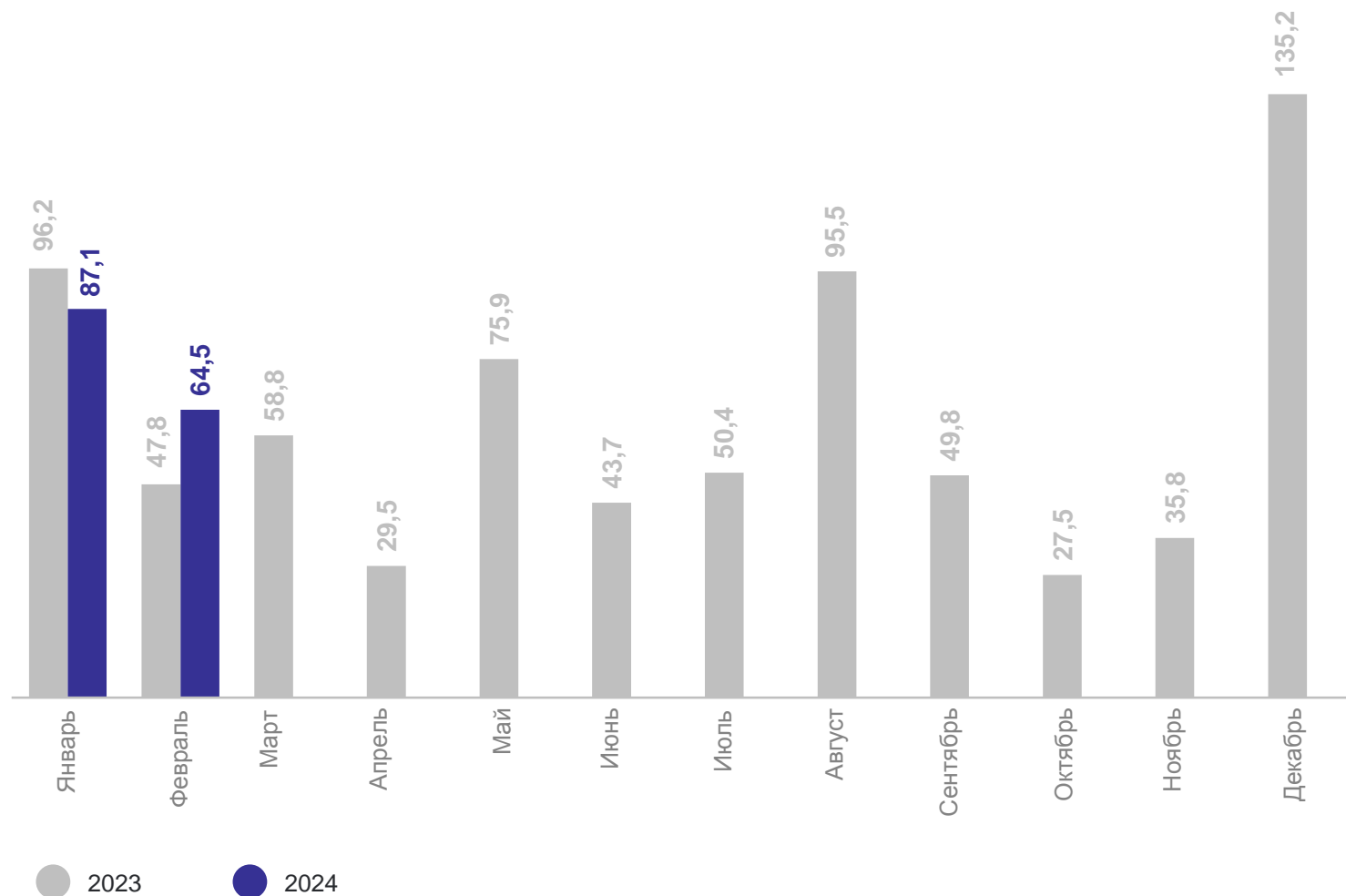
1 039 единиц

квартир

1 838 единиц

Средний размер квартиры

82,5 кв. м общей площади жилых помещений



ДИНАМИКА ВВОДА В ДЕЙСТВИЕ ЖИЛЫХ ДОМОВ

в % к соответствующему месяцу предыдущего года

ВОЛОГДАСТАТ

всего за январь-февраль 2024 г.

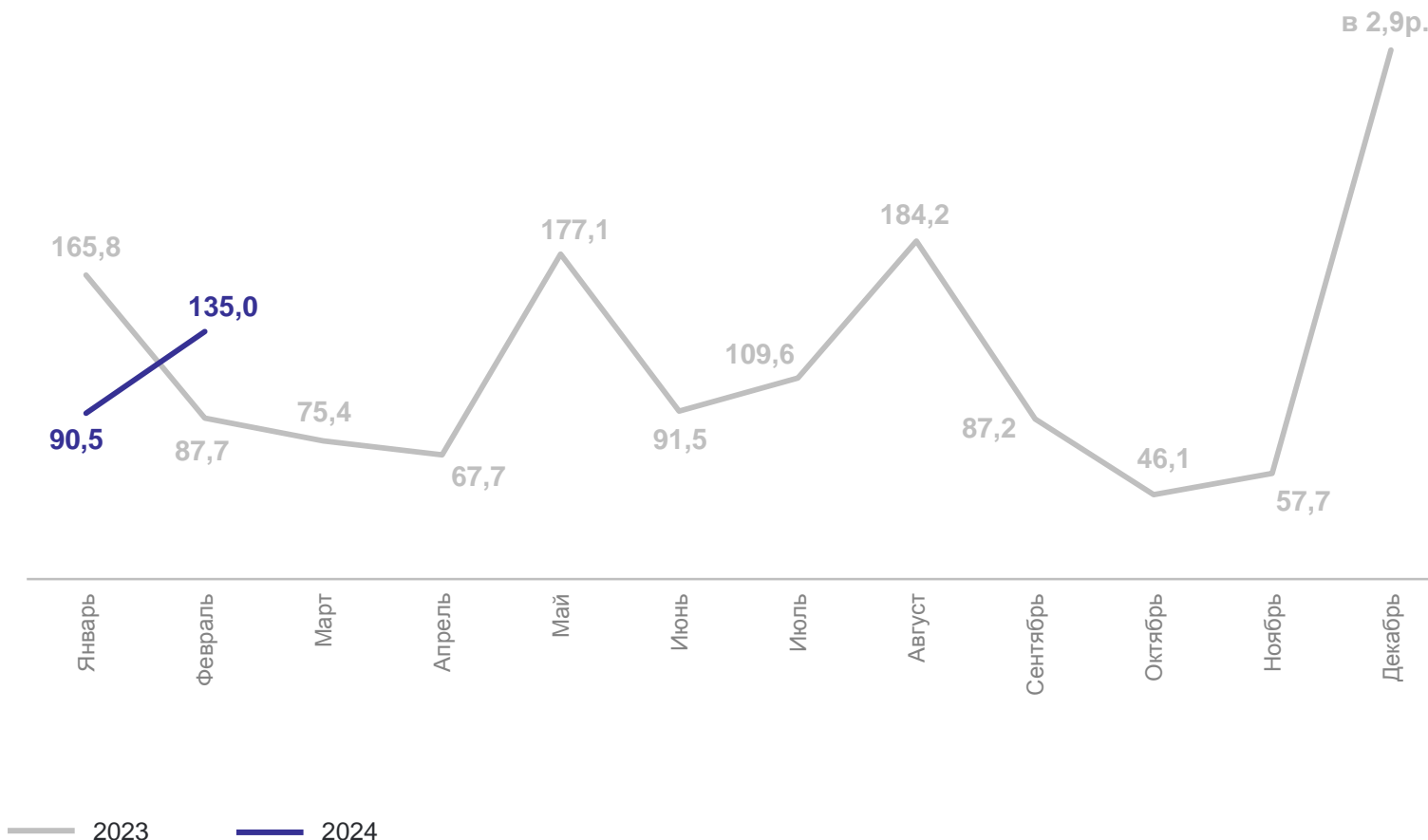
151,6 ТЫС. КВ. М
общей площади
жилых помещений

105,3 % к январю-февралю
2023 года

февраль 2024 г.

64,5 ТЫС. КВ. М
общей площади
жилых помещений

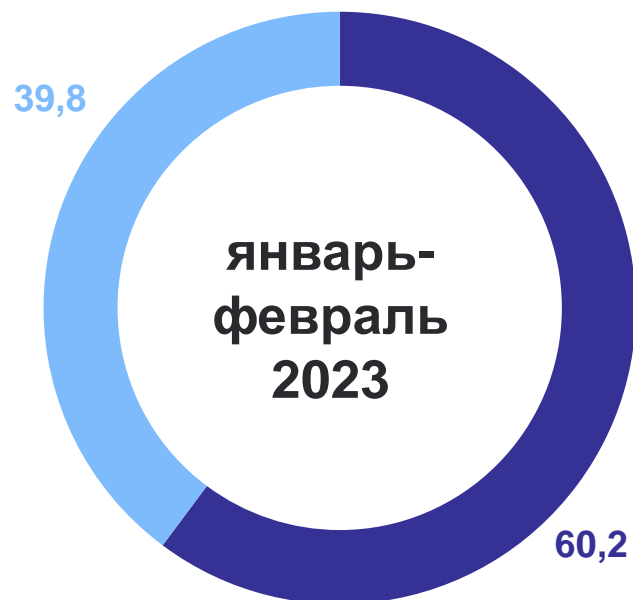
135,0 % к февралю
2023 года



СТРУКТУРА ВВОДА В ДЕЙСТВИЕ ЖИЛЫХ ДОМОВ

в % к общему вводу жилья

ВОЛОГДАСТАТ

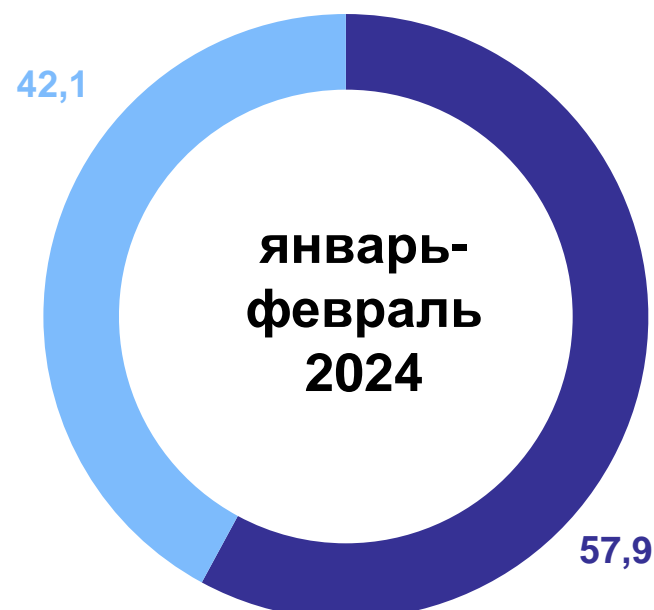
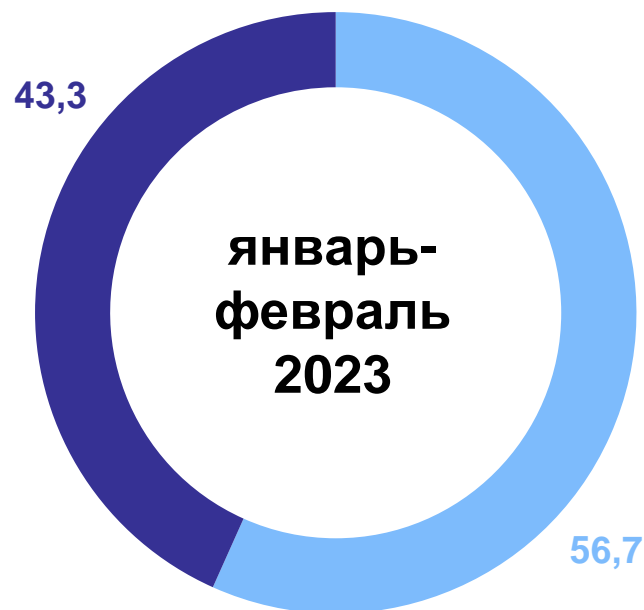


- Население
- Организации – застройщики

ВВОД В ДЕЙСТВИЕ ЖИЛЫХ ДОМОВ В ГОРОДСКОЙ И СЕЛЬСКОЙ МЕСТНОСТИ

в % к общему вводу жилья

ВОЛОГДАСТАТ



- Сельская местность
- Городская местность

2

**Ввод в действие жилых домов,
построенных населением**

ВВОД В ДЕЙСТВИЕ ЖИЛЫХ ДОМОВ, ПОСТРОЕННЫХ НАСЕЛЕНИЕМ

тыс. кв. м общей площади жилых помещений

ВОЛОГДАСТАТ

за январь-февраль 2024 г.

Построено домов

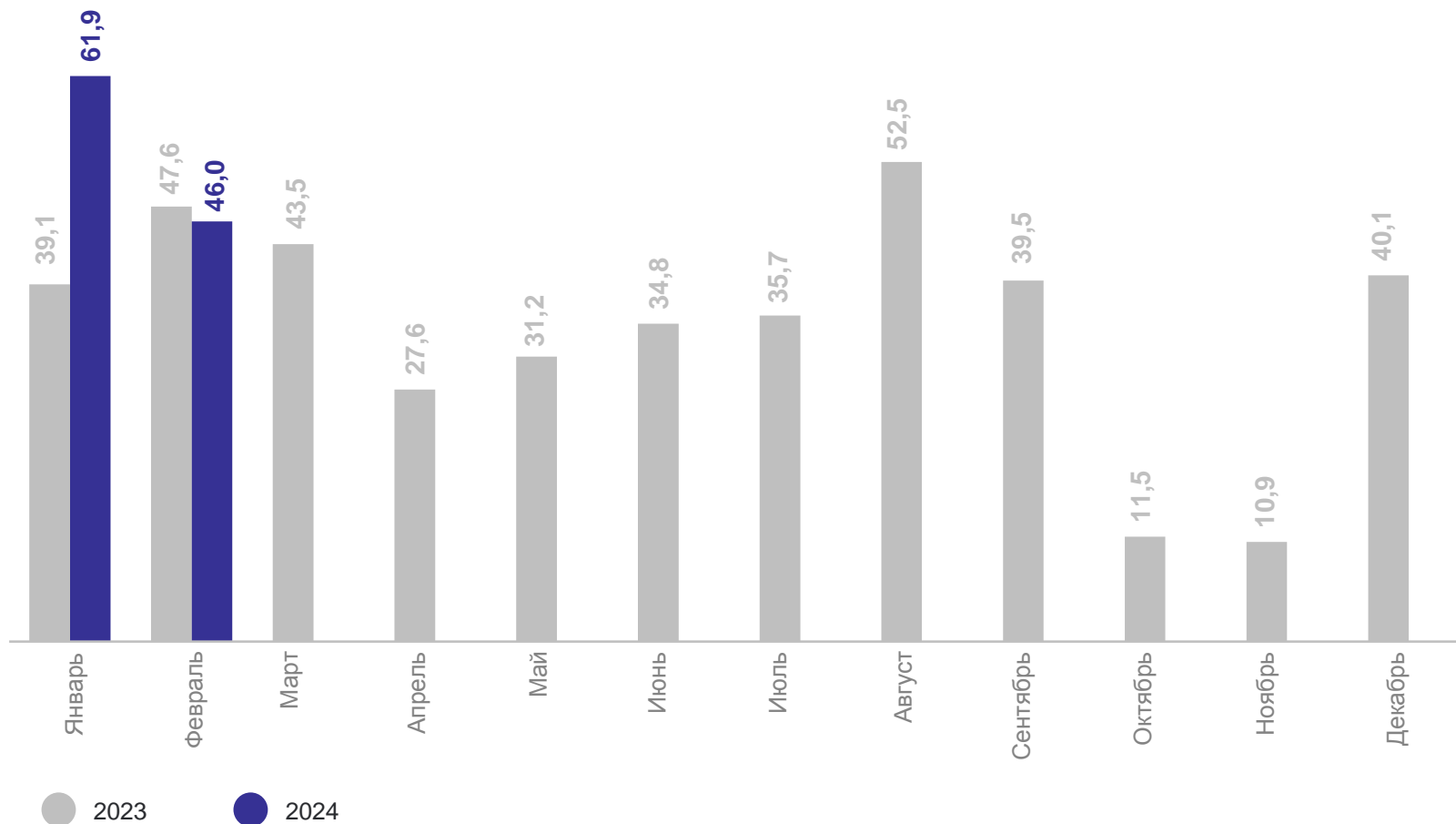
1 028 единиц

в том числе на земельных участках,
предназначенных для ведения
садоводства

130 единиц

Средний размер
жилого дома

105,0 кв. м общей площади
жилых помещений



ДИНАМИКА ВВОДА В ДЕЙСТВИЕ ЖИЛЫХ ДОМОВ, ПОСТРОЕННЫХ НАСЕЛЕНИЕМ

в % к соответствующему месяцу предыдущего года

ВОЛОГДАСТАТ

построено за январь-февраль 2024 г.

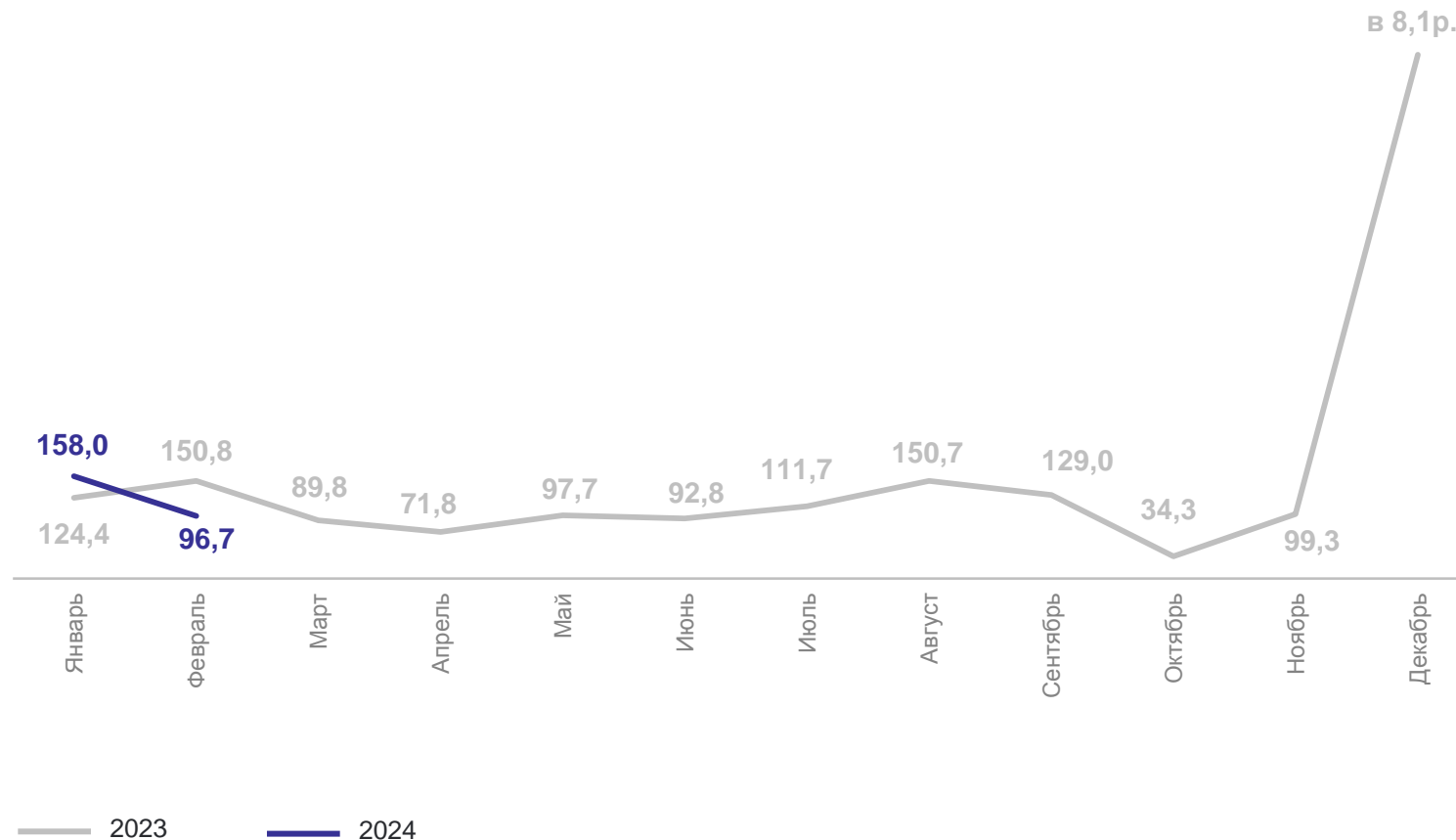
107,9 тыс. кв. м
общей площади
жилых помещений

124,4 % к январю-февралю
2023 года

февраль 2024 г.

46,0 тыс. кв. м
общей площади
жилых помещений

96,7 % к февралю
2023 года



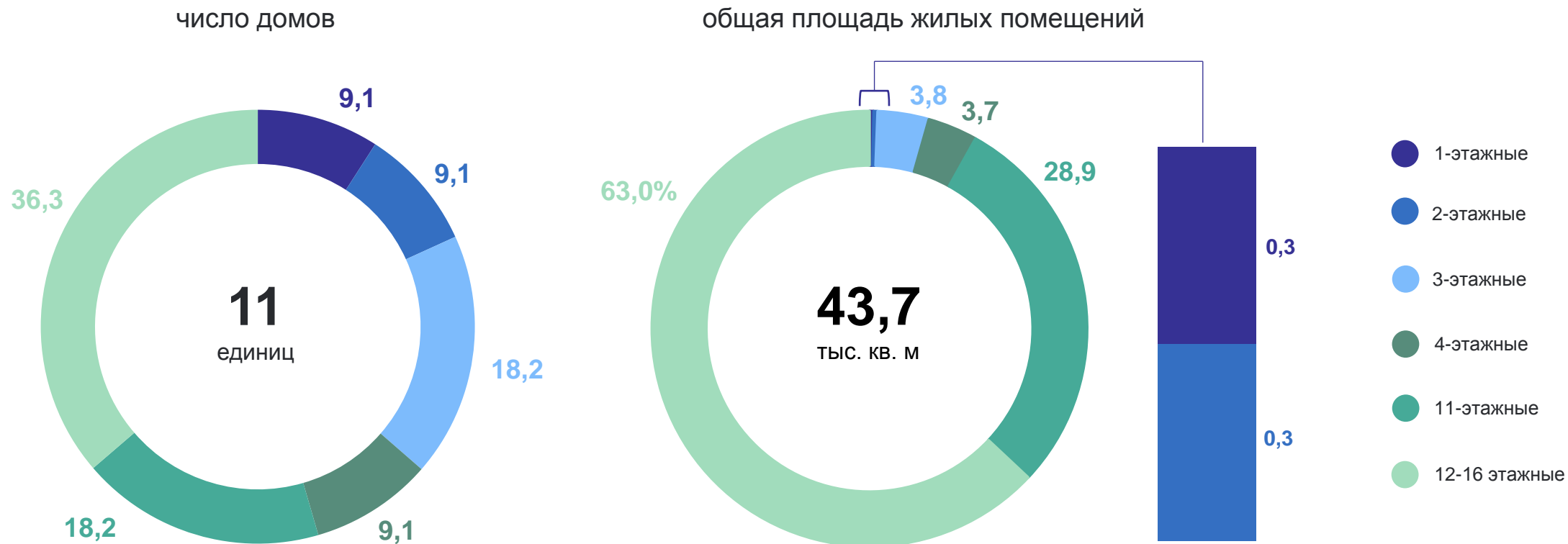
3

Распределение жилых домов по этажности и материалам стен

РАСПРЕДЕЛЕНИЕ ЖИЛЫХ ДОМОВ, ПОСТРОЕННЫХ ОРГАНИЗАЦИЯМИ – ЗАСТРОЙЩИКАМИ, ПО ЭТАЖНОСТИ

построено за январь-февраль 2024 г., в % к итогу

ВОЛОГДАСТАТ



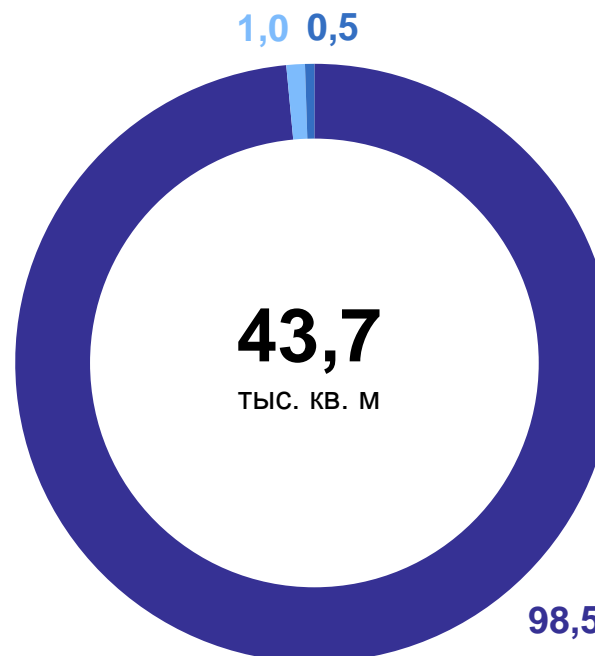
РАСПРЕДЕЛЕНИЕ ЖИЛЫХ ДОМОВ, ПОСТРОЕННЫХ ОРГАНИЗАЦИЯМИ – ЗАСТРОЙЩИКАМИ, ПО МАТЕРИАЛАМ СТЕН

построено за январь-февраль 2024 г., в % к итогу

число домов



общая площадь жилых помещений

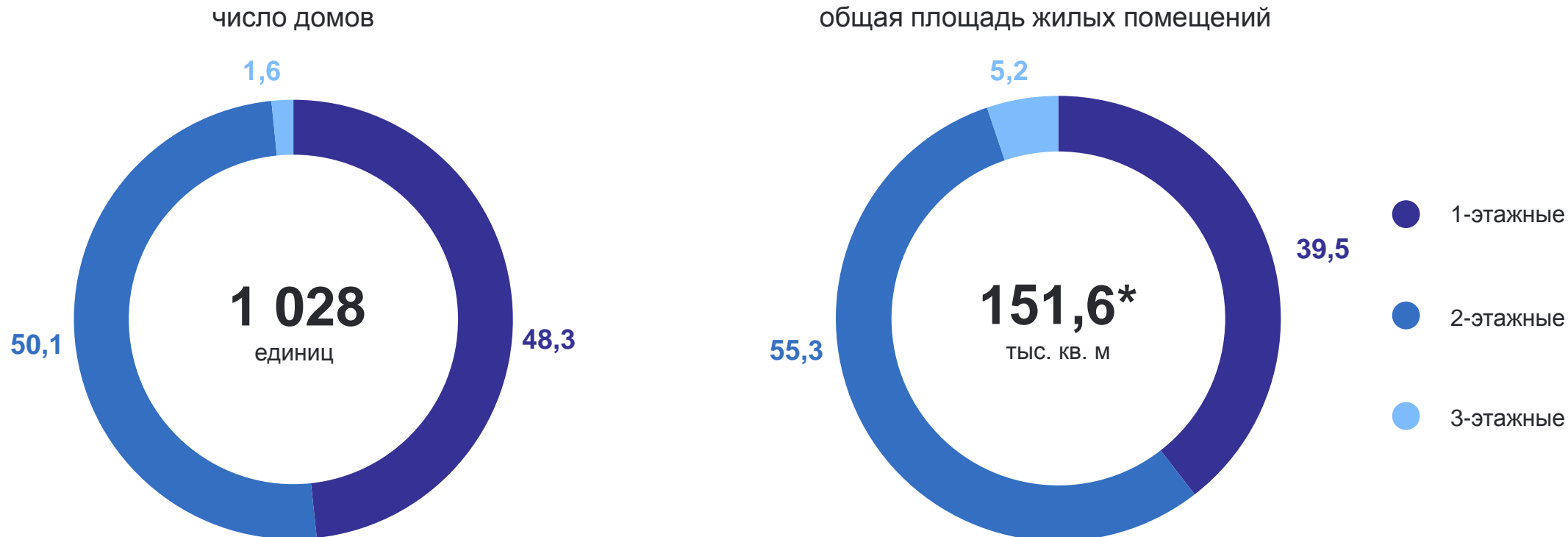


- Кирпичные
- Деревянные
- Блочные

РАСПРЕДЕЛЕНИЕ ЖИЛЫХ ДОМОВ, ПОСТРОЕННЫХ НАСЕЛЕНИЕМ, ПО ЭТАЖНОСТИ

построено за январь-февраль 2024 г., в % к итогу

ВОЛОГДАСТАТ



* Без прироста общей площади жилых помещений за счет реконструкции и изменения ее прежних значений по другим основаниям в ранее построенных жилых домах.

РАСПРЕДЕЛЕНИЕ ЖИЛЫХ ДОМОВ, ПОСТРОЕННЫХ НАСЕЛЕНИЕМ, ПО МАТЕРИАЛАМ СТЕН

построено за январь-февраль 2024 г., в % к итогу



- Деревянные
- Блочные
- Каменные и кирпичные
- Прочие материалы

4

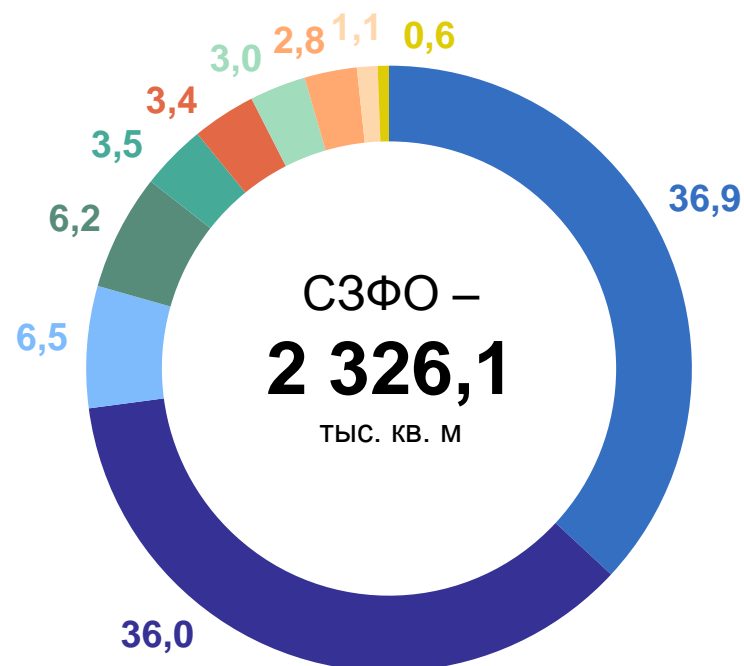
Межрегиональные сравнения

ДОЛЯ СУБЪЕКТОВ В ОБЪЁМЕ ВВОДА ОБЩЕЙ ПЛОЩАДИ ЖИЛЫХ ПОМЕЩЕНИЙ СЕВЕРО-ЗАПАДНОГО ФЕДЕРАЛЬНОГО ОКРУГА

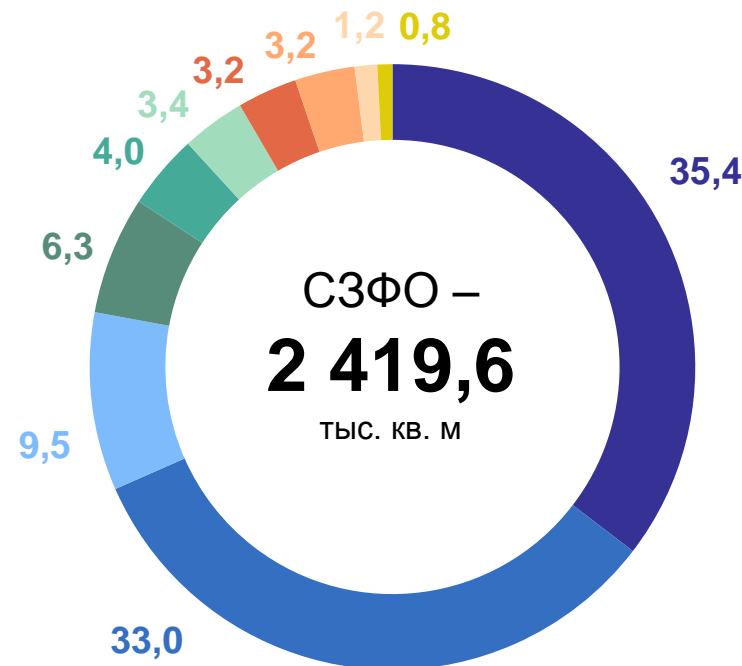
в % к итогу

ВОЛОГДАСТАТ

январь-февраль 2023 г.



январь-февраль 2024 г.

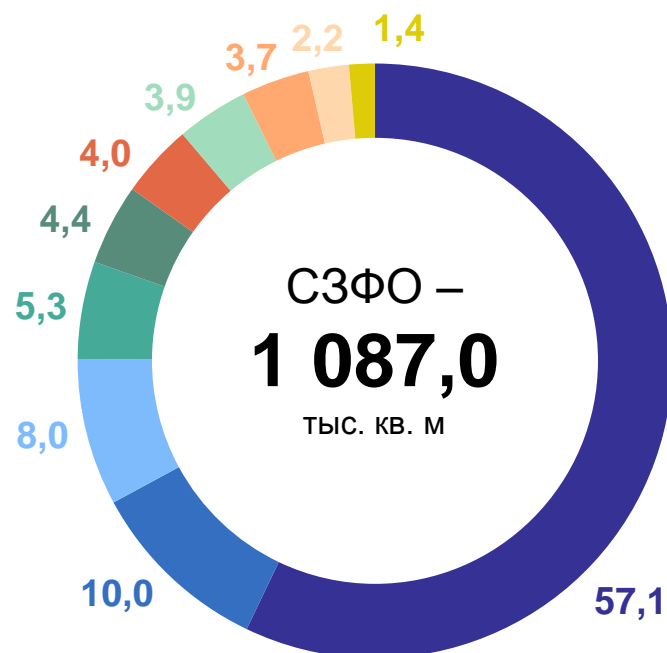


- Ленинградская область
- г. Санкт – Петербург
- Калининградская область
- Вологодская область
- Архангельская область
- Республика Карелия
- Новгородская область
- Псковская область
- Республика Коми
- Мурманская область

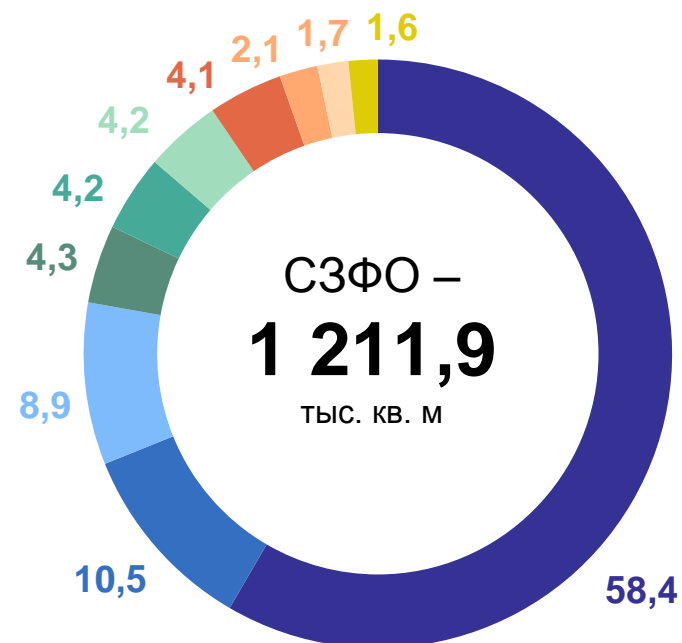
ДОЛЯ СУБЪЕКТОВ В ОБЪЁМЕ ВВОДА ОБЩЕЙ ПЛОЩАДИ ЖИЛЫХ ПОМЕЩЕНИЙ, ПОСТРОЕННЫХ НАСЕЛЕНИЕМ, СЕВЕРО-ЗАПАДНОГО ФЕДЕРАЛЬНОГО ОКРУГА

в % к итогу

январь-февраль 2023 г.



январь-февраль 2024 г.



- Ленинградская область
- Калининградская область
- Вологодская область
- Республика Карелия
- Новгородская область
- Архангельская область
- Псковская область
- г. Санкт-Петербург
- Республика Коми
- Мурманская область

СТРОИТЕЛЬСТВО ЖИЛЫХ ДОМОВ ПО РЕГИОНАМ СЕВЕРО-ЗАПАДНОГО ФЕДЕРАЛЬНОГО ОКРУГА

январь-февраль 2024г. к январю-февралю 2023г., %

ВОЛОГДАСТАТ

Общая площадь жилых помещений

Введено, всего



Построено населением

